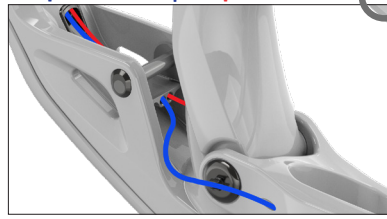


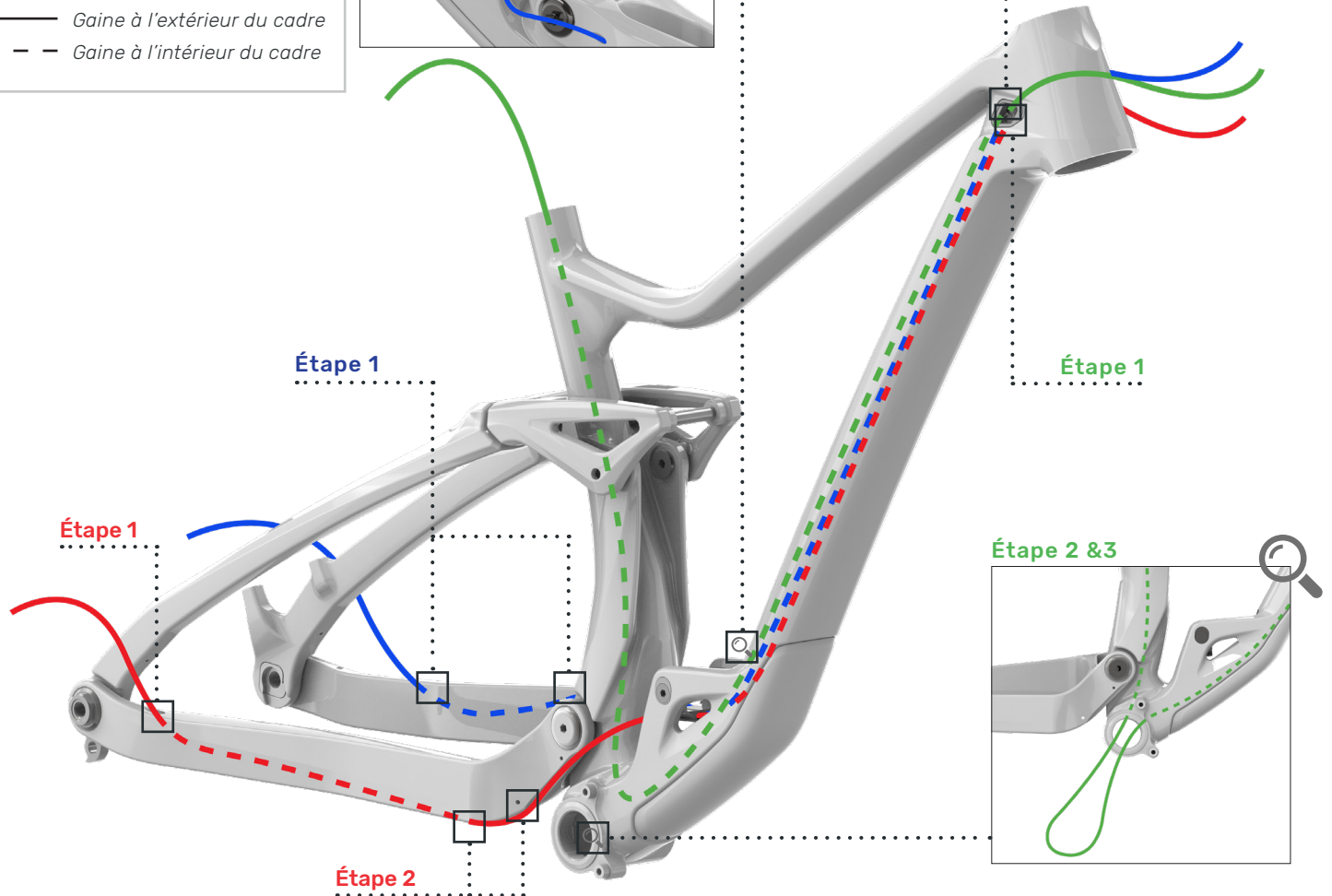
LÉGENDE

- Gaine de frein
- Gaine de vitesse
- Gaine de tige de selle
- Gaine à l'extérieur du cadre
- - - Gaine à l'intérieur du cadre

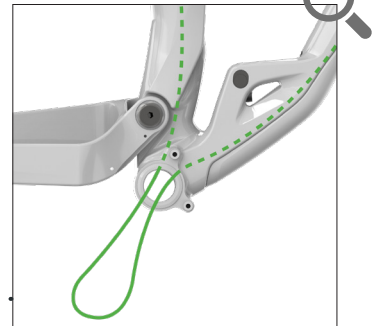
Étape 2, 3 & 4 | Étape 3 & 4



Étape 5 & 6 | Étape 5 & 6



Étape 2 & 3



GAINÉ DE FREIN

Étape 1 | Passez la gaine de frein dans la cavité située sur le dessus de la base. Faire ressortir par la cavité située du côté extérieur gauche.

Étape 2 | Fixez la gaine de frein au pivot à l'aide du support prévu à cet effet.

Étape 3 | Passez la gaine de frein sous les plaques de l'amortisseur dans l'ouverture de gauche.

Étape 4 | Passez la gaine de frein dans l'ouverture de la diagonale.

Étape 5 | Retirez le cap de butée du côté gauche de la diagonale et sortez la gaine par la cavité supérieure.

Étape 6 | Glissez le tube de mousse anti-impact sur la gaine jusqu'à dans la diagonale.

GAINÉ DE VITESSE

Étape 1 | Passez la gaine de vitesse dans l'ouverture située sur le dessus de la base.

Étape 2 | Sortez la gaine de vitesse par la cavité située sous la base. Fixez la gaine à la base à l'aide des cavités prévues à cet effet et d'attaches.

Étape 3 | Passez la gaine de vitesse sous les plaques de l'amortisseur dans l'ouverture de droite.

Étape 4 | Passez la gaine de vitesse dans l'ouverture de la diagonale.

Étape 5 | Sortez la gaine de vitesse par la butée du côté gauche de la diagonale.

Étape 6 | Glissez le tube de mousse anti-impact sur la gaine de vitesse jusqu'à dans la diagonale. Remettez ensuite le cap de butée en place.

GAINÉ DE TIGE DE SELLE

Étape 1 | Passez la gaine de tige de selle dans la butée du côté droit de la diagonale.

Étape 2 | Sortez la gaine de tige de selle par la cavité du pédalier. Glissez le tube de mousse anti-impact sur la gaine jusqu'à dans la diagonale.

Étape 3 | Créez une loupe avec la gaine afin de réinsérer la gaine dans la tige de selle. Faire ressortir la gaine de tige de selle à l'extrémité de la tige.

DJANGO CARBON 29

ITEMS	#SERVICE KIT	DESCRIPTION
1	KFC01404	CS/ST prot. kit Django Carbon
2	KFC19010	Rear Axle SuperBoost157*12mm/209.5mm
3	KFC16053	Foam Kit for Internal Routing
4	KFC01401	Pivotkit Shaft Django Carbon Black
5	KFC01402	Split pivot Carbon Shock bolt Black
6	KFC11051	Derailleur Hanger Split Pivot 12x142/148
7	KFC01405	Bearing kit Split pivot
8	KFC01403	Cable Guide kit Django Carbon

